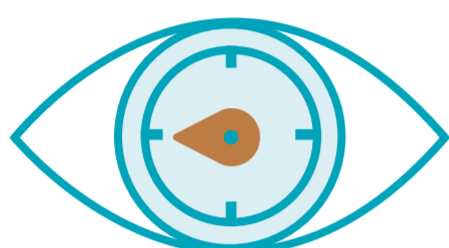


Kennen Sie die feuchte altersabhängige Makuladegeneration (feuchte AMD)?

Die feuchte altersabhängige Makuladegeneration ist eine dauerhafte und sich stetig verschlechternde Augenerkrankung, die lebenslang behandelt werden sollte, um Ihr Augenlicht zu schützen.

Häufigkeit




AMD ist die **Hauptursache für schwere Sehbeeinträchtigungen** im Alter in den westlichen Industrieländern.¹



AMD betrifft **jeden 4. Europäer über 60 Jahre.**²

Zwei Formen der AMD

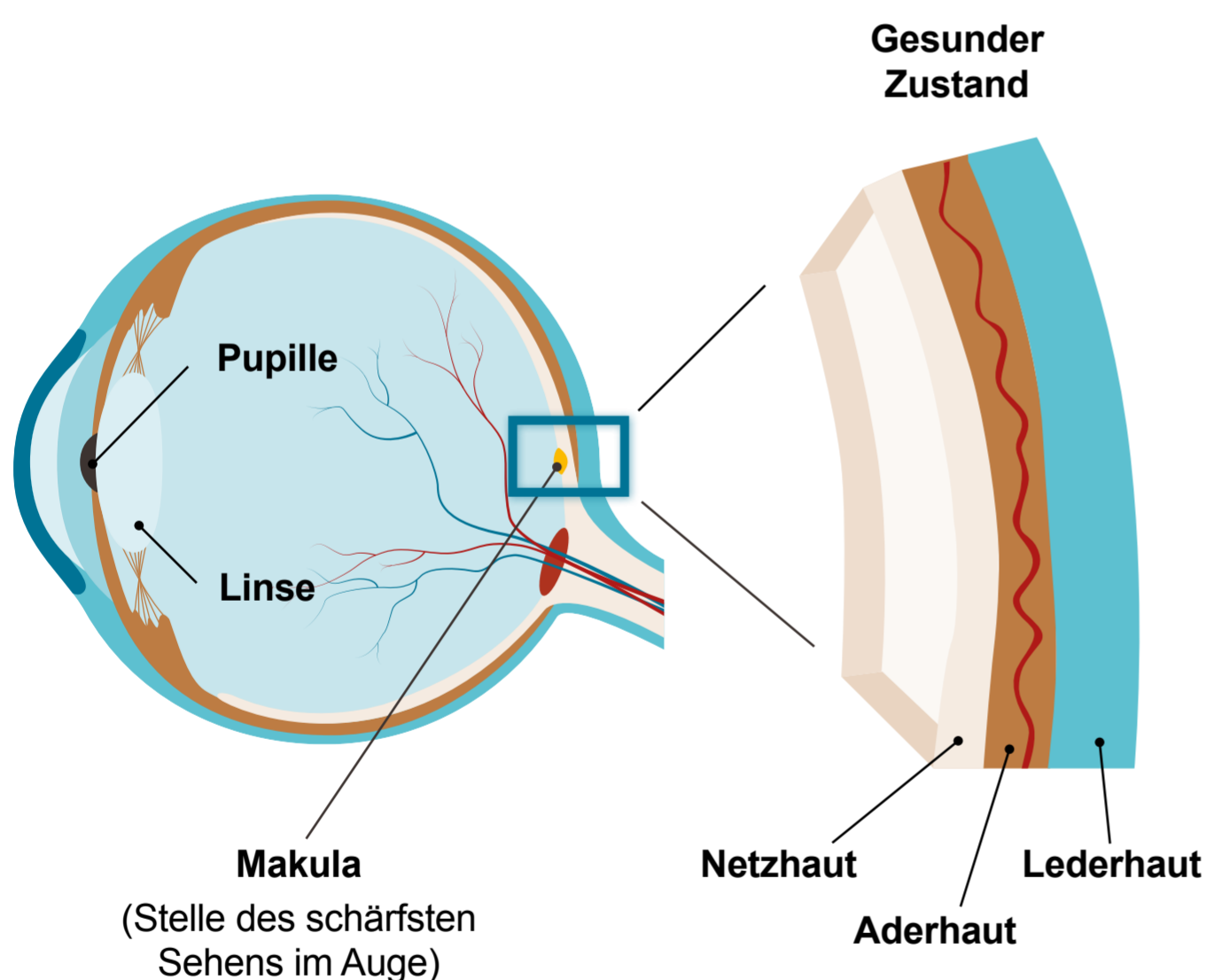


Feuchte AMD^{3,4}

- Aggressive Form
- Bedingt 90% der Sehverluste bei AMD

Bei **45%** der Patienten mit feuchter AMD ist innerhalb von 5 Jahren auch das 2. Auge betroffen.⁵
Regelmäßige Vorsorge ist Pflicht!

Erkrankung und Symptome



Zustand bei feuchter AMD
Abnormales Wachstum von undichten Blutgefäßen führt zu **Flüssigkeitsansammlungen** in der Netzhaut.



Schwere Sehbeeinträchtigungen (Verminderte Wahrnehmung von Kontrasten, verzerrtes Sehen, verminderte zentrale Sehschärfe, dunkler Fleck)

Erkennen und Behandeln

Wenn Sie oder Ihr/e Angehörige/r eines oder mehrere dieser Symptome bei sich feststellen, sprechen Sie unbedingt mit Ihrem Augenarzt!

Nur eine rechtzeitige und lebenslange Behandlung bietet Ihnen den bestmöglichen Schutz Ihrer Augen.

1. Weltgesundheitsorganisation WHO. Prevention of Blindness and Visual Impairment. Verfügbar unter: <http://www.who.int/blindness/causes/priority/en/index7.html> (Letzter Zugriff: Oktober 2019).
2. Li JQ, et al. Retinal Diseases in Europe: Prevalence, incidence and healthcare needs. Verfügbar unter: http://www.euretin.org/downloads/EURETINA_Retinal_Diseases.pdf (Letzter Zugriff: Oktober 2019).
3. Arroyo JG. Verfügbar unter: <http://www.uptodate.com/contents/age-related-macular-degeneration-clinical-presentation-etiology-and-diagnosis> (Letzter Zugriff: Oktober 2019).
4. Yonekawa Y, et al. J Clin Med. 2015;4:343-359. 5. Gregor Z, et al. Br J Ophthal 1977; 61:141-147.